

The background of the slide is a composite image. On the left, there is an aerial view of a large solar farm with rows of blue photovoltaic panels stretching across a green field. On the right, there is a low-angle shot of several high-voltage electrical transmission towers (pylons) with power lines, set against a clear blue sky. A large, semi-transparent blue rectangle is overlaid in the center of the image, containing the main title and subtitle.

AZQUEST

# AZ QUEST INFRA-YIELD FIP-IE (AZQI11)

**RELATÓRIO MENSAL | SETEMBRO/2023**

# RELATÓRIO MENSAL – SETEMBRO/2023 - AZ QUEST INFRA-YIELD FIP-IE (AZQI11)

## Destaques do Mês

**R\$ 502,9 m**

Patrimônio Líquido<sup>1</sup>

**4,4** anos

Duration da Carteira

**12,19%** (161% CDI)\*

Performance Bruta da Carteira<sup>2</sup>

**R\$ 0,125 / cota**

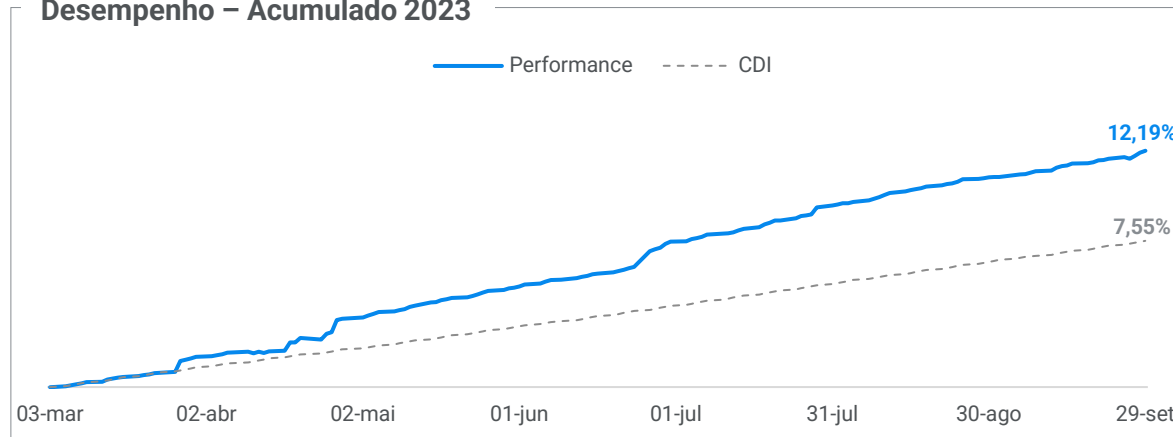
Dividendo Mensal

**15,97%** a.a.

Dividend Yield

**AZQUEST**

### Desempenho – Acumulado 2023



**46%**

LTV Médio da Carteira<sup>3</sup>

**R\$ 10,06**

PL / cota

**100%**

Meses Acima do CDI


**75%**

Transações com Kicker<sup>4</sup>

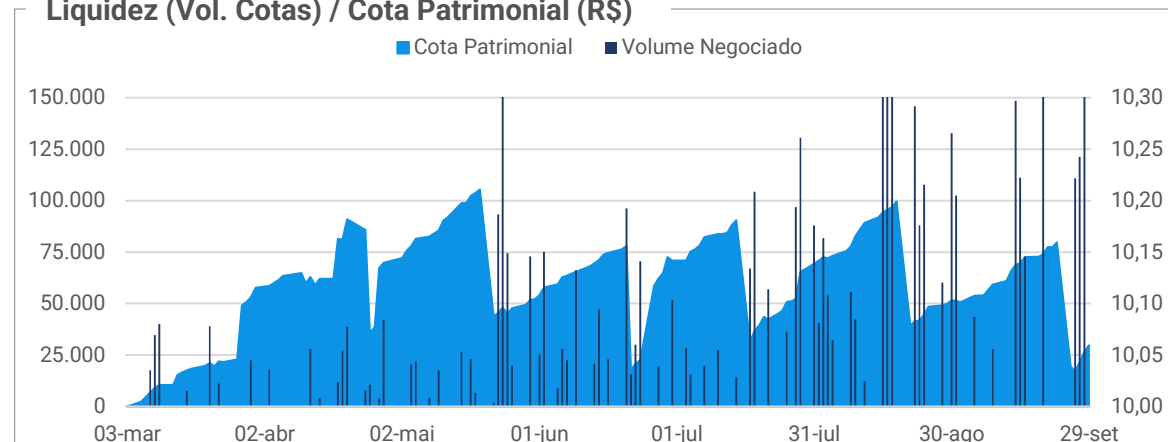
### Destaques do AZQI11

- Rendimentos mensais desde mar/2023 de R\$ 0,125 / cota (DY 15,88%)
- Manutenção da Quota Patrimonial acima dos R\$ 10,00

### Distribuição de Rendimentos



### Liquidez (Vol. Cotas) / Cota Patrimonial (R\$)



<sup>1</sup> Considera diferimentos de despesas de coordenação, estruturação e roadshow do IPO durante o primeiro exercício social do Fundo. <sup>2</sup> Considera a variação dos ativos do Fundo, excluindo as despesas de coordenação, estruturação e roadshow do IPO do patrimônio líquido inicial, inclusive, taxa de administração e gestão. <sup>3</sup> Loan-to-Value (LTV): é a razão entre a exposição do valor em risco e o valor do conjunto de ativos em garantia. Normalmente, o valor em risco representa o saldo devedor líquido da operação (principal + juros – cash collateral). É uma métrica <sup>2</sup> dinâmica, pois tanto o valor em risco, quanto o valor de mercado dos ativos podem variar no tempo. <sup>4</sup> Transações que possuem direitos econômicos contingentes aos debenturistas, caso ocorra algum evento de liquidez. \* Resultado acumulado desde o início do Fundo.

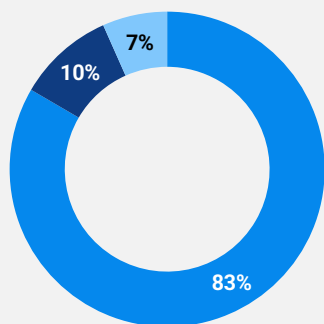
# RELATÓRIO MENSAL – SETEMBRO/2023 - AZ QUEST INFRA-YIELD FIP-IE (AZQI11)

## Carteira de Ativos

AZQUEST

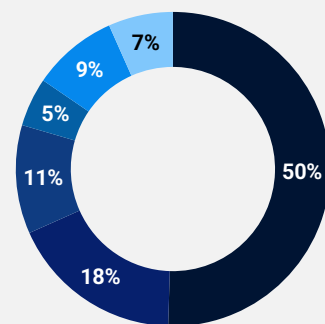
Emissor	Região	Projeto	Sector	Transação	% do PL <sup>1</sup>	Exposição (R\$ Mil)	Stake da Transação	Duration (anos)	LTV (%)	Indexador	Spread de Crédito (a.a.)	Kicker
AXS Energia	MT, GO, MG, SP e PR	Cluster Usinas Solares	Energia Solar	Debênture	22%	109.248	31%	5	52%	IPCA	7,40%	Sim
Athon Energia	Brasil	Cluster Usinas Solares	Energia Solar	APR	10%	50.000	100%	4	23%	CDI	5,50%	Sim
Platão Capital	PR, MS, MT	Cluster Usinas Solares	Energia Solar	Debênture	18%	88.417	100%	6,1	40%	IPCA	5,50%	Sim
Douradoquara Energia	MG	Cluster Usinas Hidrelétricas	Energia Hídrica	Debênture	18%	89.796	100%	5,5	54%	IPCA	6,00%	Sim
Novo Norte Aeroportos	AP e PA	Financiamento de Outorga e CAPEX	Aeroportuário	Debênture	11%	56.210	36%	3,9	47%	CDI	6,00%	Não
Brazil Tower Cessão de Infraestruturas	Brasil	Construção Torres Telecom	Telecom	Debênture	5%	25.285	8%	3,5	22%	CDI	4,50%	Não
Dourados Energia	ES e MG	UTE Biogás de Aterro e CGH	Biogás e Energia Hídrica	Debênture	9%	44.299	80%	2,9	67%	CDI	4,60%	Sim
Carangola Energia	MG	Usina Solar	Energia Solar	Debênture	1%	6.244	100%	1	64%	CDI	5,50%	Sim
Caixa <sup>3</sup>	-	-	-	-	7%	33.473	-	0	-	-	0,00%	-
<b>Total</b>						<b>502.972</b>	<b>69%</b>	<b>4,4</b>	<b>46%</b>		<b>5,56%</b>	

Alocação por Produto



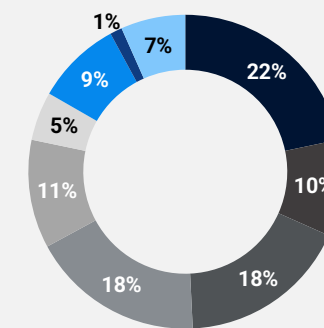
■ Debênture ■ APR ■ Caixa

Alocação por Setor



■ Energia Solar ■ Energia Hídrica  
■ Aeroportuário ■ Telecom  
■ Biogás ■ Caixa

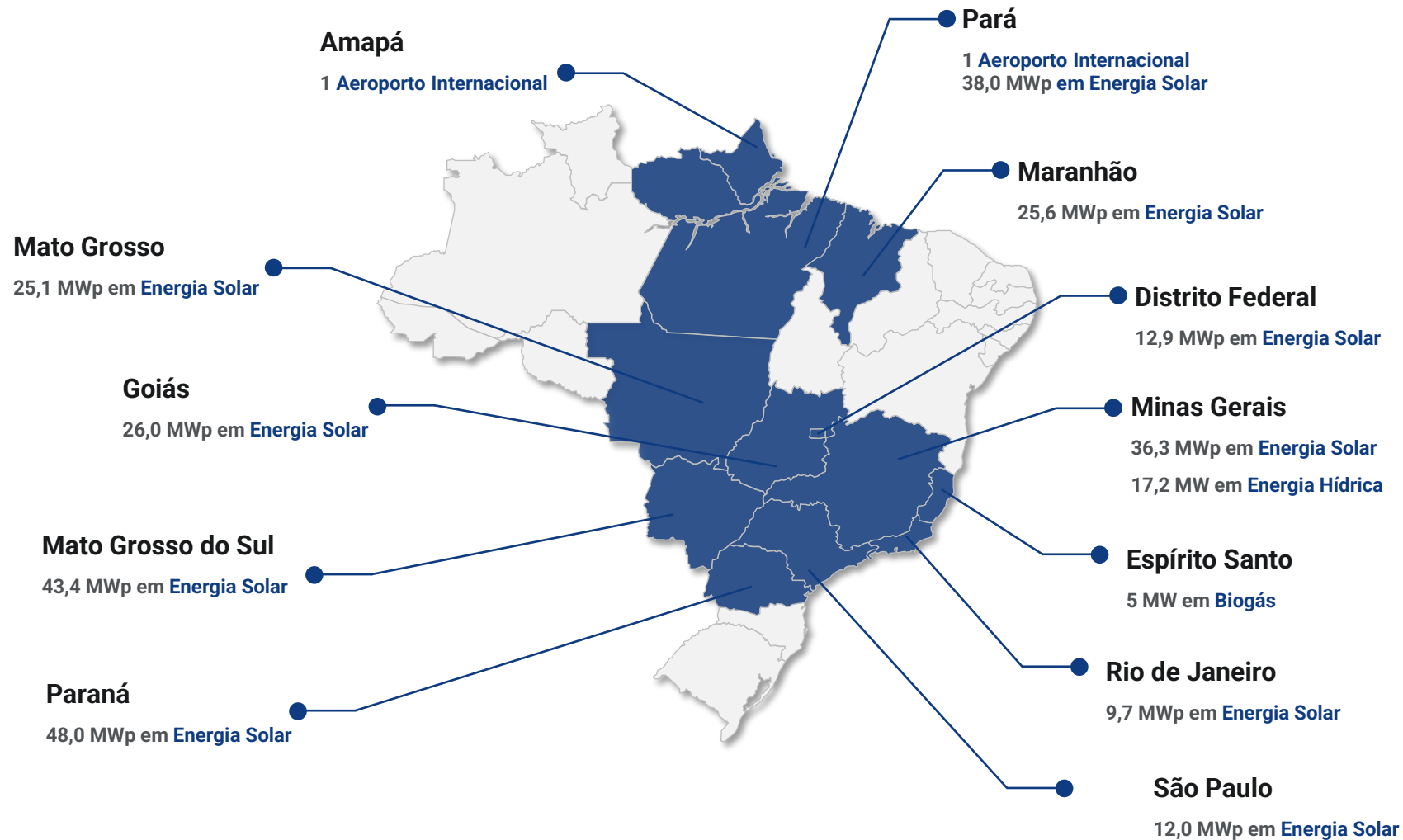
Alocação por Emissor



<sup>1</sup> Levamos em consideração PL do dia 29/09/2023 <sup>2</sup> Caixa considera provisões decorrentes do diferimento dos custos de emissão. O **Kicker**, quando presente, se refere a transações que possuem direitos econômicos contingentes aos debenturistas (geralmente, caso ocorra algum evento de liquidez). Devem ser interpretados apenas como uma rentabilidade adicional condicionada a ocorrência de eventos de mercado. **TODOS OS NÚMEROS APRESENTADOS REFEREM-SE A EXPECTATIVAS E NÃO PODEM SER INTERPRETADOS COMO GARANTIA DE RETORNO AO INVESTIDOR. PARA MAIS INFORMAÇÕES, ACESSSE OS FATORES DE RISCO DO REGULAMENTO DO FUNDO.**

# RELATÓRIO MENSAL – SETEMBRO/2023 - AZ QUEST INFRA-YIELD FIP-IE (AZQI11)

## Overview dos Ativos Investidos / Garantias Reais



\* Considerando ativos operacionais e pré operacionais, correspondentes ao stake AZQ em cada transação. **TODOS OS NÚMEROS APRESENTADOS REFEREM-SE A EXPECTATIVAS E NÃO PODEM SER INTERPRETADOS COMO GARANTIA DE RETORNO AO INVESTIDOR. PARA MAIS 4 INFORMAÇÕES, ACESSSE OS FATORES DE RISCO DO REGULAMENTO DO FUNDO.**

# RELATÓRIO MENSAL – SETEMBRO/2023 - AZ QUEST INFRA-YIELD FIP-IE (AZQI11)

## Ativos Investidos (1/2)



Em linha com o processo de transparência aos investimentos do fundo, a medida em que os investimentos forem sendo realizados, traremos mais detalhes sobre os ativos investidos e performance desses projetos.



AXS Energia		
<b>Ativo</b>	Debênture	A Emissora é a AXS Energia Participações S.A., pertencente ao Grupo Roca, que atua provendo serviços e/ou geração solar, eólica, hidrelétrica, gás natural, hidrogênio verde e armazenamento.
<b>Volume (R\$ '000)</b>	320.000	
<b>Taxa de Emissão</b>	IPCA + 13,8%	A AXS Energia é responsável pelo desenvolvimento e operação de mais de 90 UFV's distribuídas pelo Brasil.
<b>Vencimento</b>	abril/2032	
<b>Duration Aprox.</b>	5,0 anos	Os recursos captados visam acelerar o portfólio de implantação de até 300 MWp em usinas fotovoltaicas de GD.



Athon Energia		
<b>Ativo</b>	APR	Fundada em 2017, a Athon Energia é uma das empresas pioneiras no desenvolvimento de soluções energéticas e na gestão de sistemas fotovoltaicos focados em Geração Distribuída.
<b>Volume (R\$ '000)</b>	50.000	
<b>Rent. Esperada</b>	DI + 5,5%	Em seu portfólio, a empresa possui 122,4 MWp (75,7 MWp operacionais) distribuídos em 8 estados brasileiros.
<b>Vencimento</b>	julho/2027	
<b>Duration Aprox.</b>	4,0 anos	Os recursos serão alocados no desenvolvimento e na expansão do portfólio de ativos da Athon Energia.



Platão Capital		
<b>Ativo</b>	Debênture	A Emissora é a Platão Capital S.A., empresa pertencente à Platão Investimentos, especializada em desenvolvimento de projetos de energia solar em GD desde 2019.
<b>Volume (R\$ '000)</b>	82.500	
<b>Taxa de Emissão</b>	IPCA + 11,5%	A Platão Capital foi constituída com o objetivo de desenvolver e operar 24 UFV's, localizadas nos estados do PR, MS e MT.
<b>Vencimento</b>	maio/2033	
<b>Duration Aprox.</b>	6,1 anos	Os recursos serão alocados no desenvolvimento dessas UFV's, que totalizarão 74 MWp.



Douradoquara Energia		
<b>Ativo</b>	Debênture	A Emissora é a Douradoquara Energia S.A., holding pertencente ao grupo da GS Souto Engenharia.
<b>Volume (R\$ '000)</b>	81.120	O grupo foi fundado em 2002 com foco em projetos de energia, incluindo implantação de PCH's, CGH's em escala e UTE's com Biogás de aterro sanitário.
<b>Taxa de Emissão</b>	IPCA + 12,5%	
<b>Vencimento</b>	março/2033	Os recursos serão alocados no desenvolvimento, construção e operação de sistemas para geração de energia elétrica em MG.
<b>Duration Aprox.</b>	5,5 anos	

# RELATÓRIO MENSAL – SETEMBRO/2023 - AZ QUEST INFRA-YIELD FIP-IE (AZQI11)

## Ativos Investidos (2/2)



Em linha com o processo de transparência aos investimentos do fundo, a medida em que os investimentos forem sendo realizados, traremos mais detalhes sobre os ativos investidos e performance desses projetos.



Novo Norte Aeroportos		
<b>Ativo</b>	Debênture	A Emissora é a SPE Novo Norte Aeroportos S.A., controlada pelo consórcio Agemar-Socicam.
<b>Volume (R\$ '000)</b>	132.000	A empresa venceu o leilão da 7ª rodada de concessões da ANAC, assumindo os aeroportos Val-de-Cans de Belém (PA) e Alberto Alcolumbre de Macapá (AP).
<b>Taxa de Emissão</b>	DI + 6,0%	
<b>Vencimento</b>	fevereiro/2028	Os recursos serão alocados na operação e manutenção dos aeroportos, além de gerenciamento de passivos, financiamentos e pagamento de outorga.
<b>Duration Aprox.</b>	3,9 anos	



Brazil Tower Cessão de Infraestruturas		
<b>Ativo</b>	Debênture	A Emissora é a Brazil Tower Cessão de Infraestruturas S.A., pertencente à holding Brazil Tower Company (BTC).
<b>Volume (R\$ '000)</b>	500.000	Fundada em 2011, a BTC opera com desenvolvimento de soluções de infraestrutura para telecomunicações, incluindo construção e gerenciamento de torres, rooftops e soluções indoor.
<b>Taxa de Emissão</b>	DI + 4,5%	
<b>Vencimento</b>	dezembro/2028	Os recursos serão alocados na gestão de passivos e financiamentos, e na implantação e interligação de novas torres.
<b>Duration Aprox.</b>	3,5 anos	



Dourados Energia		
<b>Ativo</b>	Debênture	A Emissora é a Dourados Energia S.A., focada na geração de energia renovável por fonte hídrica e biogás.
<b>Volume (R\$ '000)</b>	77.315	A Dourados Energia investiu R\$ 75 milhões na aquisição de dois ativos operacionais de energia renovável:
<b>Taxa de Emissão</b>	DI + 4,6% <sup>1</sup>	
<b>Vencimento</b>	julho/2033	<b>UTE Cariacica (5 MW):</b> usina de biogás (3,0 MW oper + 2MW inst) localizada em Vitória, no Espírito Santo.
<b>Duration Aprox.</b>	2,9 anos <sup>1</sup>	<b>CGH Centro Oeste (1 MW):</b> localizada em Açucena, Minas Gerais.



Carangola Energia		
<b>Ativo</b>	Debênture	A Emissora é a Carangola Participações em Energia S.A., holding detentora da Ponto de Equilíbrio Engenharia – empresa com mais de 17 anos de experiência em incorporação e gerenciamento de projetos imobiliários.
<b>Volume (R\$ '000)</b>	16.320	
<b>Taxa de Emissão</b>	DI + 5,5%	A Companhia está investindo no desenvolvimento de uma UFV localizada em Carangola (MG), que terá capacidade instalada de 3,3 MWp.
<b>Vencimento</b>	junho/2024	
<b>Duration Aprox.</b>	1,0 ano	A previsão é de que a UFV Carangola esteja operacional até janeiro de 2024.

<sup>1</sup> Ponderado pelos valores da 1ª e 2ª série de Emissão. TODOS OS NÚMEROS APRESENTADOS REFEREM-SE A EXPECTATIVAS E NÃO PODEM SER INTERPRETADOS COMO GARANTIA DE RETORNO AO INVESTIDOR. PARA MAIS INFORMAÇÕES, ACESSE OS FATORES DE RISCO DO 6 REGULAMENTO DO FUNDO.

# RELATÓRIO MENSAL – SETEMBRO/2023 - AZ QUEST INFRA-YIELD FIP-IE (AZQI11)

## Disclaimer

### Informações Operacionais

AZ QUEST INFRA YIELD FUNDO DE INVESTIMENTO EM PARTICIPAÇÕES EM INFRAESTRUTURA

#### Nome

BR0EOHCTF003  
ISIN

49.252.656/0001-90  
CNPJ

FIP-IE Infraestrutura  
Classificação Anbima

Março/2023  
Início do Fundo<sup>1</sup>

Investidores Qualificados  
Público-alvo

R\$ 502,9 milhões  
Patrimônio Líquido<sup>2</sup>

R\$ 10,06  
Valor da Cota Patrimonial<sup>3</sup>

8.924  
Número de Cotistas<sup>4</sup>

1,25% a.a.  
Taxa de Adm. e Custódia

20% do que exceder a taxa DI  
Taxa de Performance

O material é meramente informativo e não considera os objetivos de investimento, a situação financeira ou as necessidades individuais de um ou de determinado grupo de investidores. Este fundo está sujeito a risco de perda substancial de seu patrimônio líquido em caso de eventos que acarretam o não pagamento dos ativos integrantes de sua carteira, inclusive por força de intervenção, liquidação, regime de administração temporária, falência, recuperação judicial ou extrajudicial dos emissores responsáveis pelos ativos do fundo. Recomendamos a consulta de profissionais especializados para decisão de investimentos. Fundos de Investimento não contam com a Garantia do Administrador, do Gestor, de qualquer mecanismo de seguro, ou, ainda, do Fundo Garantidor de Crédito – FGC. É recomendada uma avaliação de performance de fundos de investimento em análise de no mínimo 12 meses. Rentabilidade obtida no passado não representa garantia de rentabilidade futura. Ao investidor é recomendada a leitura cuidadosa do prospecto e do regulamento do Fundo de Investimento antes de aplicar seus recursos. As rentabilidades divulgadas são líquidas de taxa de administração e performance. A rentabilidade divulgada não é líquida de impostos. Este material não pode ser copiado, reproduzido ou distribuído sem a prévia e expressa concordância da AZ Quest. Algumas das informações aqui contidas foram obtidas com base em dados de mercado e de fontes públicas consideradas confiáveis. O fundo pode utilizar estratégias com derivativos como parte integrante de sua política de investimento. Tais estratégias, da forma como são adotadas, podem resultar em significativas perdas patrimoniais para seus cotistas, podendo inclusive acarretar perdas superiores ao capital aplicado e a consequente obrigação do cotista de aportar recursos adicionais para cobrir o prejuízo do fundo. Ainda que o gestor mantenha sistema de gerenciamento de riscos, não há garantia de completa eliminação da possibilidade de perdas para o fundo de investimento e para o investidor. Este documento não se constitui em uma oferta de venda e não constitui o prospecto previsto no código de autorregulação da Anbima para a indústria de fundos de investimento. Leia o prospecto, o formulário de informações complementares, lâmina de informações essenciais e o regulamento antes de investir. Para mais informações, ligue para (55) 11 3526 2250 ou acesse [www.azquest.com.br/az-quest-infra-yield-fip-ie](http://www.azquest.com.br/az-quest-infra-yield-fip-ie).

GESTOR

**AZQUEST**

ADMINISTRADOR

**XP** administração  
fiduciária



<sup>1</sup> Liquidação do fundo em 03/03/2023, implicando 20 dias úteis de carrego no mês de março/2023. <sup>2</sup> Considera diferimentos de despesas de oferta durante o primeiro exercício social do Fundo. <sup>3</sup> Valor referente ao último dia útil do mês de referência do relatório.. <sup>4</sup> Cotistas na data do último dia útil do mês de referência do relatório.